


ESEM | CPT

ENTE UNIFICATO FORMAZIONE E SICUREZZA
Organismo Bilaterale Paritetico costituito da Assimpredil ANCE e Feneal UIL,
Filca CISL, Fillea CGIL per le province di Milano Lodi Monza e Brianza

Numero Verde
800 413 805

Numero Verde
800 961 925

Un cantiere protetto si costruisce insieme



REGOLE PER IL CANTIERE COVID-19

Le norme e i controlli in cantiere

Verifiche e informazioni nell'interesse di tutti

Divieto di accesso in cantiere in presenza di sintomi influenzali

Prima dell'ingresso in cantiere sarà effettuato il controllo della temperatura corporea ad ogni lavoratore

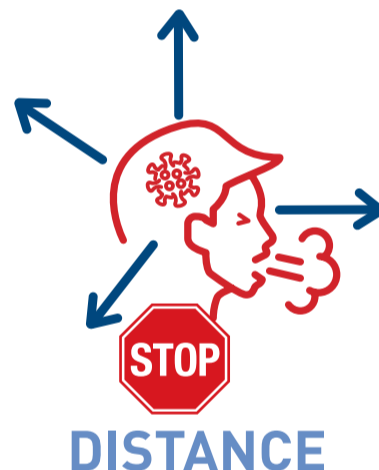
Informare immediatamente il datore di lavoro o il preposto di sintomi influenzali sopraggiunti dopo l'ingresso in cantiere

In caso di sintomi influenzali rimanere a distanza adeguata dalle altre persone presenti in cantiere

Dichiarare al proprio datore di lavoro o al preposto l'eventuale contatto con persone positive al Virus



FEVER TEST



Le attenzioni condivise in cantiere e in ogni luogo

Come comportarsi con i colleghi e con le altre persone

Niente strette di mano


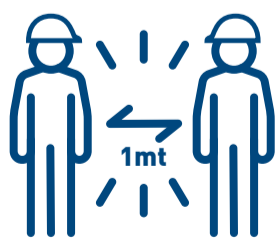
Niente abbracci

Mantenersi sempre alla distanza di almeno un metro gli uni dagli altri

Usare correttamente le mascherine

Non scambiare o condividere bottiglie e bicchieri

Osservare le regole sull'igiene delle mani



**Costruiamo insieme nel cantiere
una protezione efficace!**

cncpt
Network della sicurezza in edilizia

ANCC
COMMISSIONE NAZIONALE
PARITETICA PER LE CASSE EDILI

FORMEDIL
ENTE NAZIONALE PER LA
FORMAZIONE E L'ADDESTRAMENTO
PROFESSIONALE NELL'EDILIZIA